

住家 防火安全

讓我來協助
您預防火災



預防住家火災相關建議



防火安全從住家做起


住家起火不僅可能造成嚴重後果，還可能致命。一旦起火，火勢可能迅速蔓延，使您和珍重的家人處於危險之中。火災所能造成的災害無法忽視，不過您可以採取各種行動來保護自身、家人和住家的安全。

維州救火及救援服務致力於透過向維州居民宣導住家防火安全策略和資訊，來確保社區安全。

當住家發生火災時，幼兒、年長者、身心障礙人士和吸菸人士受傷或死亡的風險更高。

本手冊中的建議會幫助您了解如何預防住家起火，並確保您自身和珍重家人的安全。確保您住家的消防安全以及具備怎麼應對火災的知識可能可以在危機時保住性命。


請注意本符號，本符號代表重要的安全資訊或提示。!



嗨，我是法蘭基 (FRANKIE)，以下是我的重要防火安全建議：

- ! 安裝煙霧警報器並定期進行測試。
- ! 留意家中可能引起火災的隱患。
- ! 制定住家火災逃生計畫，並定期練習。
- ! 如果您的住家起火，離開住家、留在外頭並撥打零零零 (000)。

火勢蔓延速度很快！



現在，煙霧警報器應該已經感應到起火並警示您的家人。



毫無預警的，火勢不受阻擋地蔓延。火勢將迅速佔領住家，釋放出有毒煙霧。



火焰已經超過了攝氏800度。房間中的所有物品都會著火，並已蔓延到住家中其他房間。

圖片由TFS（塔斯馬尼亞消防局）提供

煙霧 警報器



! 只有正常運作的煙霧警報器才能挽救生命。

若您的住家沒有正常運作的煙霧警報器，
您葬身火場的風險就更高。


正常運作的煙霧警報器可及早為您發出火災警告，讓您有時間安全逃生。您的住家每一樓都應至少有一個煙霧警報器。

欲了解煙霧警報器的更多資訊，
請參閱frv.vic.gov.au和cfa.vic.gov.au網站

一些年長者或身心障礙人士所用的個人警報器可和煙霧警報器連結。請諮詢您的服務供應商。聾人或聽力不佳的人士可以使用特殊的煙霧警報器。欲知更多資訊，請瀏覽expression.com.au網站

不要驚慌，遵照
我的以下建議：

- 如果您的煙霧警報器使用9V電池，請每年更換一次電池。
- 每年至少清除一次煙霧警報器表面周圍的灰塵。
- 如果您的煙霧警報器每隔一段時間發出一聲嗶嗶聲，代表它需要更換電池或是可能有故障，必須更換。



! 澳洲消防部門建議在所有起居區、走廊和臥室安裝煙霧警報器。

請安裝電池有10年壽命的煙霧警報器。

維州救火及救援服務建議將所有的煙霧警報器互相連結，那麼任何一個警報器響起時，所有警報器都會響。

人在睡著時，嗅覺會暫停運作。正常運作的煙霧警報器會在探測到火焰散發的煙霧時警告您。



要測試警報器，請每個月按下警報器的「測試 (test)」按鈕，然後等待「嗶、嗶、嗶」聲。如果您的煙霧警報器發出嗶聲，表示它仍正常運作中。



您需每10年更換一次所有使用鋰電池的煙霧警報器。



安裝在住宅每一樓的天花板上，距離牆面至少30公分。

住家火災逃生 計畫

無論您的住宅是哪種類型，您都必須知道發生火災時該怎麼辦。



發現起火時，離開現場而且不要回去

- 🔥 保持出口暢通。
- 🔥 在室內時，固定把鑰匙插在門窗的鎖孔中，以在起火時可以順利逃出。



！ 為應對緊急情況， 制定住家火災逃生計畫 非常重要。

- 貼近地面，遠離煙霧。
- 往出口前進的路上也警示他人。
- 在安全的情況下，離開時關上身后的門。
- 離開火場而且不要回去。
- 在住家外的安全地點（如信箱或人行道）會合。
- 撥打零零零（000），並找消防隊（FIRE）。



計畫並練習住家火災逃生計畫可能會挽救您的生命，請參閱第19頁。




確保人們可以從街上清楚看到您的住家門牌號碼。



如果您住在大樓裡，請找出消防通道，並且一定要走樓梯。

如果您無法逃脫.....

- 🔥 在安全的情況下，請關上著火房間的門。
- 🔥 盡可能遠離煙霧和火焰。
- 🔥 撥打零零零（000）找消防隊（FIRE），並告知您需要幫助以脫離火場——不要掛斷電話。




電氣火災


電氣火災
是住家最常見
的火災類型。

欲知有關電氣安全的更多資訊，
請參閱Energy Safe Victoria網站：
esv.vic.gov.au

為安全起見，
檢查所有電器設備

- 🔥 所有電氣設備都應具有澳洲標準或監管合規標誌（Regulatory Compliance Mark，簡稱RCM）。
- 🔥 確認電源板具有過載保護功能，並且沒有被枕頭和棉被等東西蓋住。






! 住家中的電氣用品包括電源、
固定的電器、移動式電器、
電源板和延長線。


務必保持電氣設備周圍的空氣流通，並清除其周圍或上方的所有東西。
僅僱用經認證的電氣技師來維修損壞或故障的電器、佈線或設備。




不過度使用，
不擔心過熱




每個插座只供一個電氣設備插電使用。不要讓電源板過載。不要在電源板上再插入延長線，也不要使用雙口插座。



勿把吹風機、直髮器和筆記型電腦等電器留在可燃的表面上。



只使用經認證的充電設備。在不可燃的表面上為設備充電，並且在充電完成後立刻拔除插頭。




務必等乾衣機完成冷卻循環後才讓它停下來。每次使用前都要清潔棉絨濾網。

廚房和煮飯

大部分的住家火災發生在廚房。

! 煮東西時沒人看管是廚房起火最常見的原因，所以煮飯時一定要看著。





煮飯時 持續留意

- 在出門或上床睡覺前，請檢查爐子、爐灶台、烤箱和其他熱源是否已關閉。
- 如果油或殘餘油脂起火，千萬不要用水滅火。
- 千萬要持續監督廚房裡的兒童。



確保可燃性物品距離煮飯區和熱源起碼1公尺遠。



每個廚房都應具備滅火器和滅火毯。僅在您認為安全的情況下使用。




確保爐灶、烤架、烤箱、抽油煙機和煮飯區沒有累積的油脂和油。

暖氣

暖氣是引起火災的主要原因之一，
尤其是在冬季。

欲知更多資訊，請參閱Energy Safe Victoria
網站：esv.vic.gov.au



睡前先關閉暖氣

- ❖ 確保由合格的技術人員定期清潔和維修家庭供暖系統，包括煙道和煙囪。
- ❖ 出門或上床睡覺前，請關閉所有暖氣設備並熄滅明火。





！
務必在明火前使用防火屏。

1公尺
最小距離

1公尺

確保可燃性物品距離所有熱源起碼1公尺遠。



檢查餘燼已冷卻後再丟棄。




看管暖氣及明火附近的兒童。

香煙和明火

香煙、蠟燭、線香和燃油爐都可能引起火災。
出門或上床睡覺前，請務必熄滅明火或香煙。

! 務必只在不可燃的穩定表面上
使用蠟燭、線香和燃油爐。





香菸要捻熄， 不要彈菸灰

- ❖ 不要在床上吸煙。在床上吸煙是導致火災死亡的主要原因之一。
- ❖ 使用明火時務必加以看管。
- ❖ 將打火機、火柴、蠟燭、香和燃油爐放在兒童碰不到的地方。
- ❖ 考慮可以替代明火蠟燭的其他方案，例如使用電池的蠟燭。



使用厚實、邊壁提高的菸灰缸來捻熄香菸，並且確保香菸熄滅後才丟棄。



確保窗簾和其他可燃物品距離明火至少1公尺遠。



！
隨意丟棄的香菸為大樓建築造成過重大的火災事件。

香菸要捻熄，不要彈菸灰；尤其如果您住在多層樓建築裡。

住家外區域

您的住家可能有陽臺、院子、棚子、車庫或戶外木地板。在有瓦斯瓶、汽油罐和其他化學品的地方，火勢可能會迅速蔓延。





確保連接燒烤爐的瓦斯管沒有腐蝕情況，且連接牢固。使用肥皂水檢查有無氣體外洩。



定期清潔燒烤爐包括滴盤上的油和殘餘的脂肪。



務必只在戶外使用燒烤爐，並與所有牆面或柵欄保持至少50公分的距離。勿在無人看管的狀況下烹調食物。


安全地 存放化學品

- 🔥 將汽油等化學品安全存放在棚子或車庫裡，遠離著火源和兒童。
- 🔥 如果您不再需要這些化學品，請以正確、安全的方式處置它們。欲知更多資訊，請參閱 sustainability.vic.gov.au/You-and-your-home/Waste-and-recycling/Detox-your-home 網站。

防火安全 檢查清單

- 安裝正常運作的煙霧警報器，並定期進行測試。
- 制定住家火災逃生計畫，並進行練習。
- 煮飯時持續在旁看管。
- 每個電源板插座僅插入一個電氣設備（不用雙口插座）。
- 保持出口暢通。
- 確保所有可燃性物品距離熱源起碼1公尺遠。
- 將打火機、火柴、蠟燭、香、燃油爐和香菸放在兒童碰不到的地方。
- 將化學品安全存放在遠離著火源且兒童碰不到的地方。
- 在室內時，固定把鑰匙插在門窗的鎖孔中，以在起火時可以順利逃出。





嘿，孩子們，找大人一起 制定你的住家火災逃生計畫吧

! 有個住家火災逃生計畫是
很重要的，這樣你就知道
怎麼在緊急情況時快速逃
離住家。

您的地址

.....
.....
.....

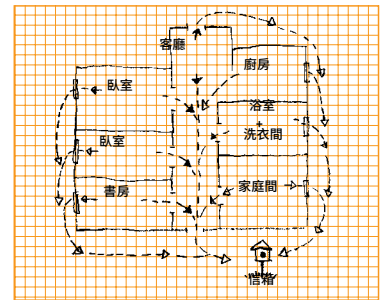
安全會合點

.....
.....
.....

事先做好逃生計畫。記住以下要點：

- 要知道兩種不同的離開每個房間的方法。
- 關上門，防止火勢和煙霧蔓延。
- 在煙霧中貼近地面爬行。
- 逃到外面去。警示其他人。
- 一旦逃出去了就不要再回去。
絕對不要再回到火場去！
- 在住家前面的共同會合點（如信箱）會合。
等到消防隊到達。
- 用最近的可用電話（如鄰居家）
撥打零零零（000）。

住家火災逃生計畫的範例。



Large grid area for drawing or writing the fire escape plan.

更多資訊

欲知更多資訊，請參閱以下網站：

Fire services救火服務

維多利亞州消防局 (FRV)

frv.vic.gov.au

Country Fire Authority鄉區消防機關 (CFA)

cfa.vic.gov.au

其他網站

Energy Safe Victoria維洲能源安全局 (ESV)

esv.vic.gov.au

口筆譯服務 (TIS)

www.tisnational.gov.au/en/Non-English-speakers/Help-using-TIS-National-services/Immediate-telephone-interpreting-for-non-English-speakers

VicEmergency維州緊急狀況中心

emergency.vic.gov.au

Expression Australia

expression.com.au

衛生與公眾服務部 (DHHS)

dhhs.vic.gov.au

Kidsafe Victoria維州兒童安全局

kidsafevic.com.au

Emergency Management

Victoria維州緊急應對局 (EMV)

emv.vic.gov.au

Sustainability Victoria維州永續發展局

sustainability.vic.gov.au

Victorian Building Authority維州建築管理局

vba.vic.gov.au

